



ТЕРРИТОРИАЛЬНЫЙ ОРГАН
ФЕДЕРАЛЬНОЙ СЛУЖБЫ
ГОСУДАРСТВЕННОЙ СТАТИСТИКИ
ПО ТОМСКОЙ ОБЛАСТИ

ПРОМЫШЛЕННОЕ ПРОИЗВОДСТВО

январь – май 2024 года

27.06.2024

Оперативные данные

СОДЕРЖАНИЕ

Индексы промышленного производства	3
Объем отгруженных товаров, выполненных работ и услуг	11
Производство отдельных видов продукции	14

1

Индексы промышленного производства

ИНДЕКСЫ ПРОМЫШЛЕННОГО ПРОИЗВОДСТВА

в % к предыдущему месяцу

ТОМСКСТАТ

май 2024 г. к апрелю 2024 г.

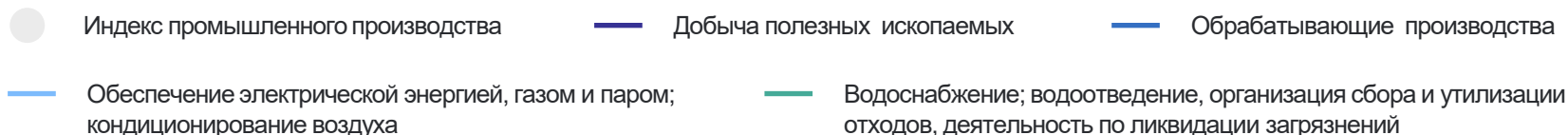
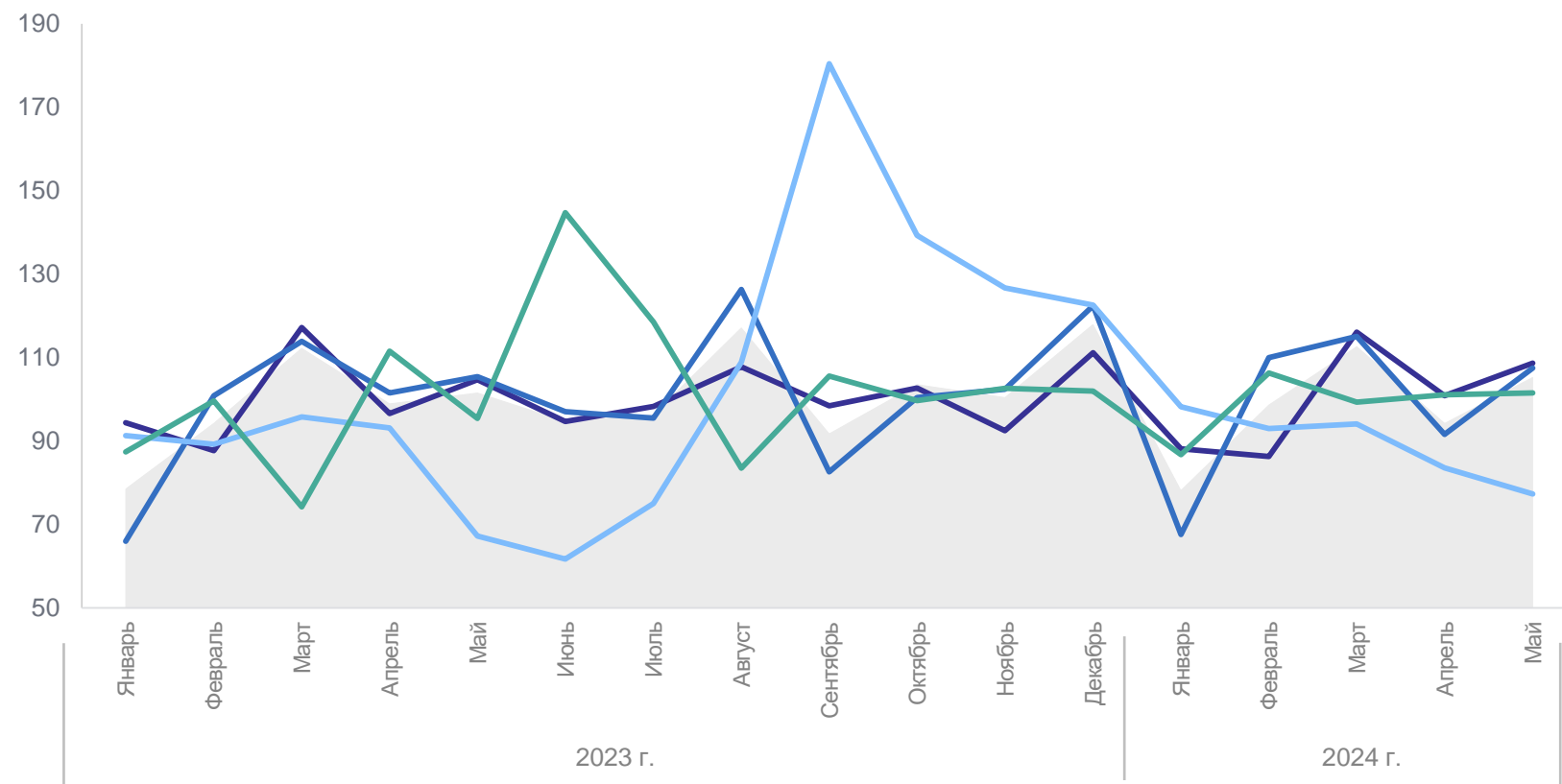
Промышленное производство **105,2%**

Добыча полезных ископаемых **108,7%**

Обработывающие производства **107,5%**

Водоснабжение; водоотведение, организация сбора и утилизации отходов, деятельность по ликвидации загрязнений **101,5%**

Обеспечение электрической энергией, газом и паром; кондиционирование воздуха **77,3%**



ИНДЕКСЫ ПРОМЫШЛЕННОГО ПРОИЗВОДСТВА

в % к соответствующему месяцу предыдущего года

ТОМСКСТАТ

май 2024 г. к маю 2023 г.

Промышленное производство **102,7%**

Водоснабжение; водоотведение, организация сбора и утилизации отходов, деятельность по ликвидации загрязнений

138,2%

Обеспечение электрической энергией, газом и паром; кондиционирование воздуха

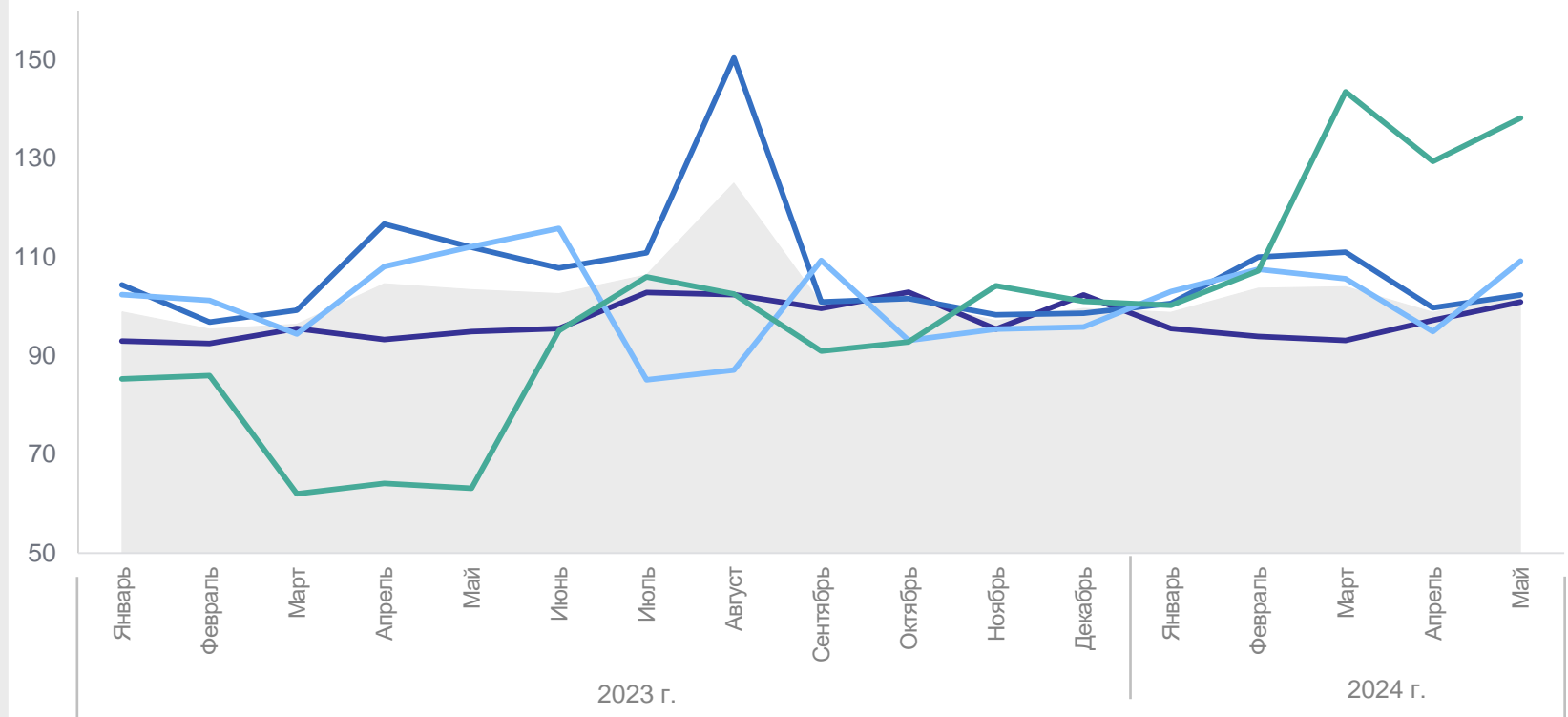
109,2%

Обрабатывающие производства

102,3%

Добыча полезных ископаемых

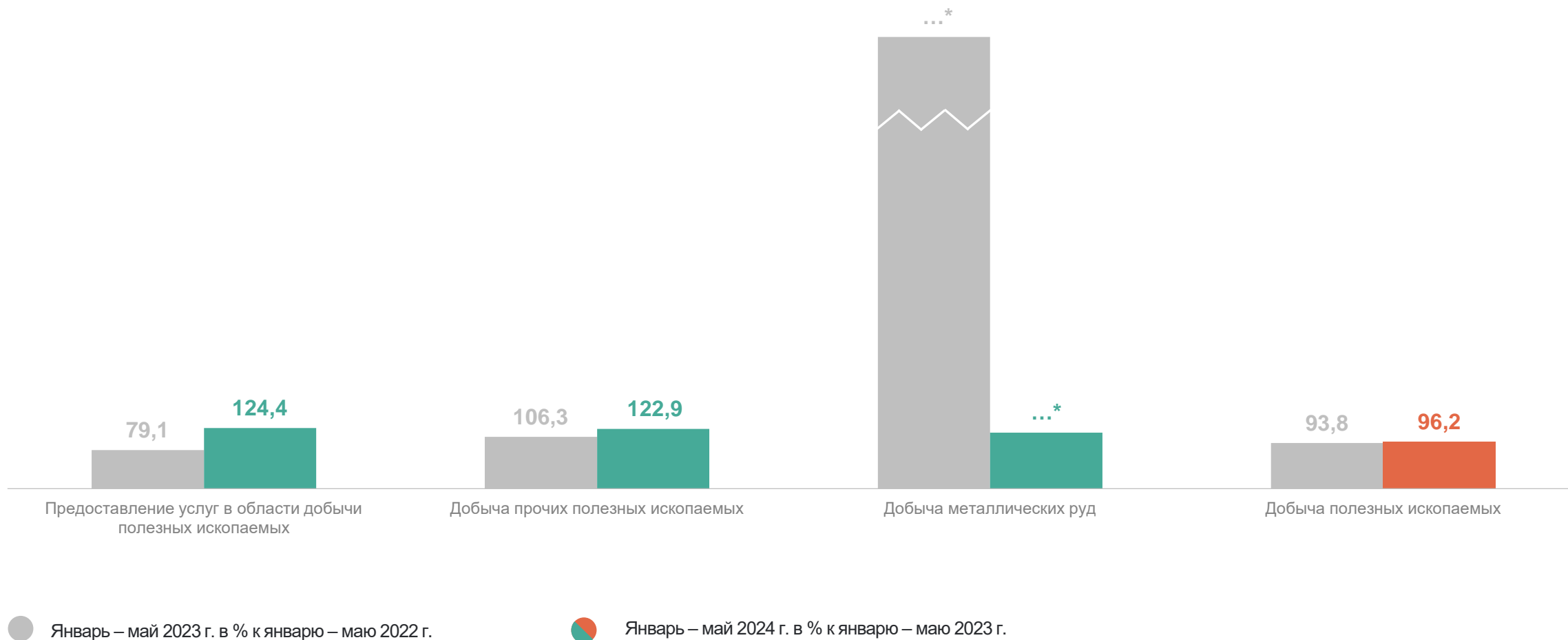
100,9%



- Индекс промышленного производства
- Добыча полезных ископаемых
- Обрабатывающие производства
- Обеспечение электрической энергией, газом и паром; кондиционирование воздуха
- Водоснабжение; водоотведение, организация сбора и утилизации отходов, деятельность по ликвидации загрязнений



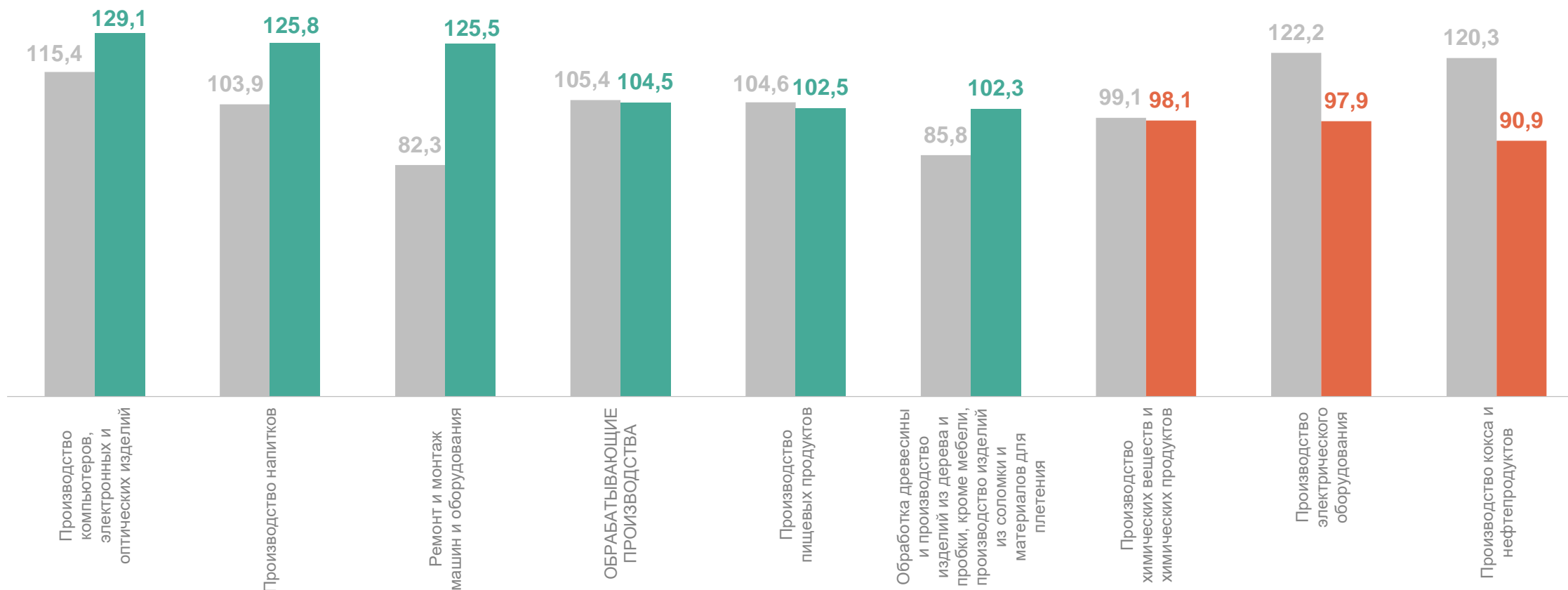
ИНДЕКСЫ ПРОИЗВОДСТВА В ДОБЫЧЕ ПОЛЕЗНЫХ ИСКОПАЕМЫХ **ТОМСКСТАТ**



*Данные не публикуются в целях обеспечения конфиденциальности первичных статистических данных, полученных от организаций, в соответствии с Федеральным законом от 29.11.07 №282-ФЗ (ст.4,п.5; ст.9,п.1).

ИНДЕКСЫ ПРОИЗВОДСТВА ПО ОСНОВНЫМ ВИДАМ ОБРАБАТЫВАЮЩИХ ПРОИЗВОДСТВ

ТОМСКСТАТ

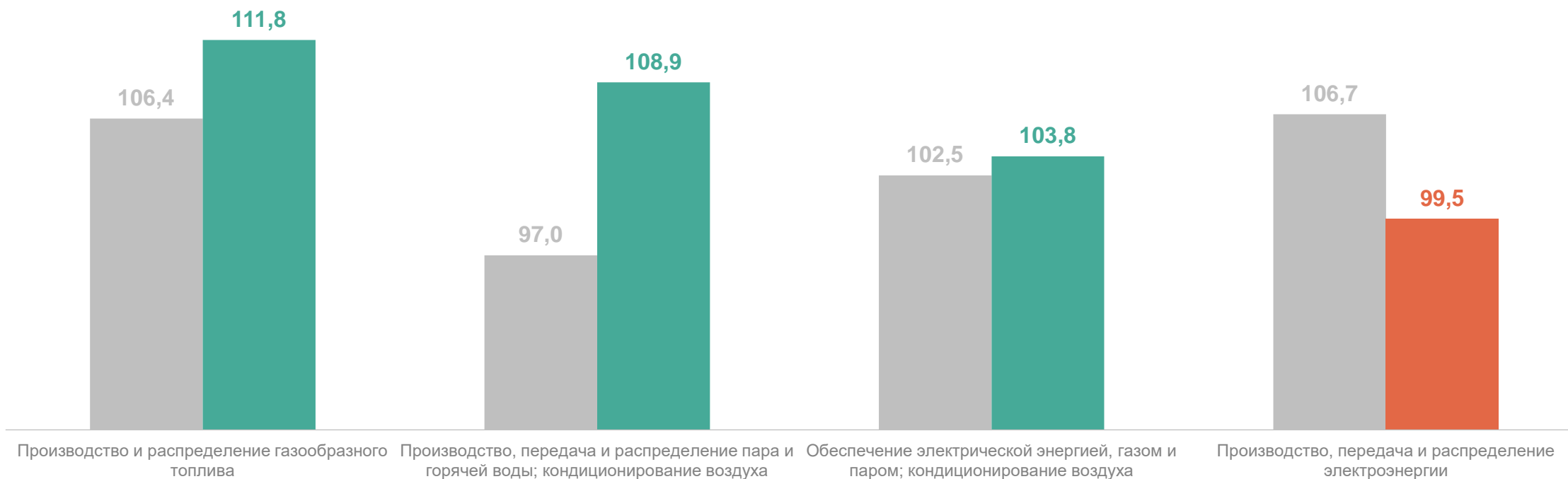


● Январь – май 2023 г. в % к январю – маю 2022 г.

● Январь – май 2024 г. в % к январю – маю 2023 г.

ИНДЕКСЫ ПРОИЗВОДСТВА ПО ОБЕСПЕЧЕНИЮ ЭЛЕКТРИЧЕСКОЙ ЭНЕРГИЕЙ, ГАЗОМ И ПАРОМ; КОНДИЦИОНИРОВАНИЮ ВОЗДУХА

ТОМСКСТАТ



● Январь – май 2023 г. в % к январю – маю 2022 г.

● Январь – май 2024 г. в % к январю – маю 2023 г.

ИНДЕКСЫ ПРОИЗВОДСТВА ПО ВОДОСНАБЖЕНИЮ; ВОДООТВЕДЕНИЮ, ОРГАНИЗАЦИИ СБОРА И УТИЛИЗАЦИИ ОТХОДОВ, ДЕЯТЕЛЬНОСТИ ПО ЛИКВИДАЦИИ ЗАГРЯЗНЕНИЙ

ТОМСКСТАТ



2

**Объем отгруженных товаров,
выполненных работ и услуг**

ОБЪЕМ ОТГРУЖЕННЫХ ТОВАРОВ, ВЫПОЛНЕННЫХ РАБОТ И УСЛУГ СОБСТВЕННЫМИ СИЛАМИ

январь – май 2024 г.

ТОМСКСТАТ

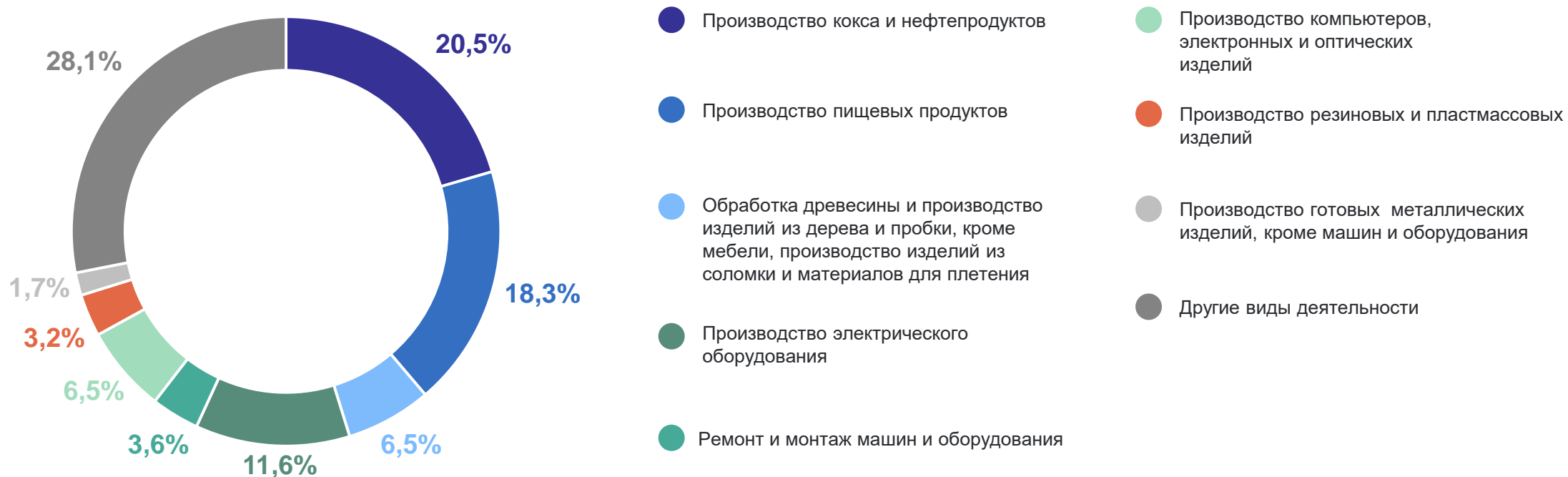


- Обработывающие производства
- Добыча полезных ископаемых
- Обеспечение электрической энергией, газом и паром; кондиционирование воздуха
- Водоснабжение; водоотведение, организация сбора и утилизации отходов, деятельность по ликвидации загрязнений

ОБЪЕМ ОТГРУЖЕННЫХ ТОВАРОВ, ВЫПОЛНЕННЫХ РАБОТ И УСЛУГ СОБСТВЕННЫМИ СИЛАМИ ОБРАБАТЫВАЮЩИХ ПРОИЗВОДСТВ

январь – май 2024 г.

ТОМСКСТАТ



3

**Производство отдельных видов
продукции**

ДОБЫЧА ОТДЕЛЬНЫХ ВИДОВ ПОЛЕЗНЫХ ИСКОПАЕМЫХ

январь – май 2024 г. в % к январю – маю 2023 г.

ТОМСКСТАТ

Газ нефтяной попутный
нефтяных месторождений,
сожженный на факельных
установках

266,9 млн м³

163,1

Пески природные
1 053,2 тыс. м³

194,7

Газ горючий природный
(газ естественный)

921,4 млн м³

94,9

Смеси песчано-гравийные
220,4 тыс. м³

89,6

Газ нефтяной попутный
(газ горючий природный
нефтяных месторождений)

1 156,3 млн м³

79,0

Гранулы, крошка и порошок;
галька, гравий
329,2 тыс. м³

70,5

ПРОИЗВОДСТВО ОТДЕЛЬНЫХ ВИДОВ ПРОДУКЦИИ ОБРАБАТЫВАЮЩИХ ПРОИЗВОДСТВ

январь – май 2024 г. в % к январю – маю 2023 г.

ТОМСКСТАТ

Хлеб и хлебобулочные изделия, включая
полуфабрикаты
8 102,3 тонн

111,1

Молоко, кроме сырого
31 027,7 тонн

105,9

Кондитерские изделия
5 046,6 тонн

101,5

Мясо и субпродукты
47 225,4 тонн

93,1

Изделия колбасные, включая изделия
колбасные для детского питания
5 406,5 тонн

84,6

Изделия трикотажные или вязаные
193,6 тыс. штук

152,0

Мебель
3 979,6 млн. рублей

140,7

Инструменты и приборы прочие для
измерения, контроля и испытаний
2 003,9 млн. рублей

128,8

Проводники электрические прочие
на напряжение не более 1 кВ
58 776,5 км

117,4

Пиломатериалы хвойных пород
335,3 тыс. м³

92,3

ПРОИЗВОДСТВО ЭЛЕКТРО- И ТЕПЛОЭНЕРГИИ

январь – май 2024 г. в % к январю – маю 2023 г.

ТОМСКСТАТ

Электроэнергия
2 216,5 Гигаватт-часов

99,5

Пар и горячая вода
6 066,1 тыс. Гкал

108,4

Электроэнергия, произведенная
электростанциями общего
назначения
1 546,9 Гигаватт-часов

98,8

Энергия тепловая, отпущенная
электростанциями
3 936,4 тыс. Гкал

107,0